

Dzień dobry, nowy tydzień rozpoczynamy od Dnia dziecka, Wszystkim dzieciom składamy najlepsze życzenia, aby uśmiechy nie znikwały z Waszych buziek, a dzieciństwo trwało jak najdłużej! :)

Tego dnia jesteście zwolnieni od zadań, książek itp. natomiast obowiązkowe są lody i godziny mocnych przytuleń!

WTOREK

Tematem tego tygodnia są podróże, pokażmy dzieciom różne środki transportu lotniczego, wodnego i lądowego, proponujemy bajeczkę edukacyjną dla dzieci:

<https://www.youtube.com/watch?v=Mss394U8tJg>

Przy tej okazji, przypomnijmy dzieciom zasady bezpiecznego podróżowania, bezpiecznego poruszania się na drodze, a także numery alarmowe.

Jeśli pogoda pozwoli, zabierzmy dzieci w okolice ruchliwej ulicy, aby obejrzeć poruszające się pojazdy, może zobaczyć lecący samolot, lub ślad który pozostawia na niebie :)

poniżej kolorowanka, pomalujcie wg własnego pomysłu.



ŚRODA

Pamiętajmy o ćwiczeniu buzi i języka.

Dzisiaj prosimy rodziców o miskę z wodą, i papierową łódkę, wykonaną ze zwykłego kartonu, łódkę wkładamy do miski z wodą, usta układamy w dzióbek i dmuchamy w łódkę wprawiając ją w ruch z jednej, na drugą stronę, szybciej i wolniej, dmuchajmy również w wodę robiąc większe i mniejsze fale. Możemy też użyć słomki plastikowej.

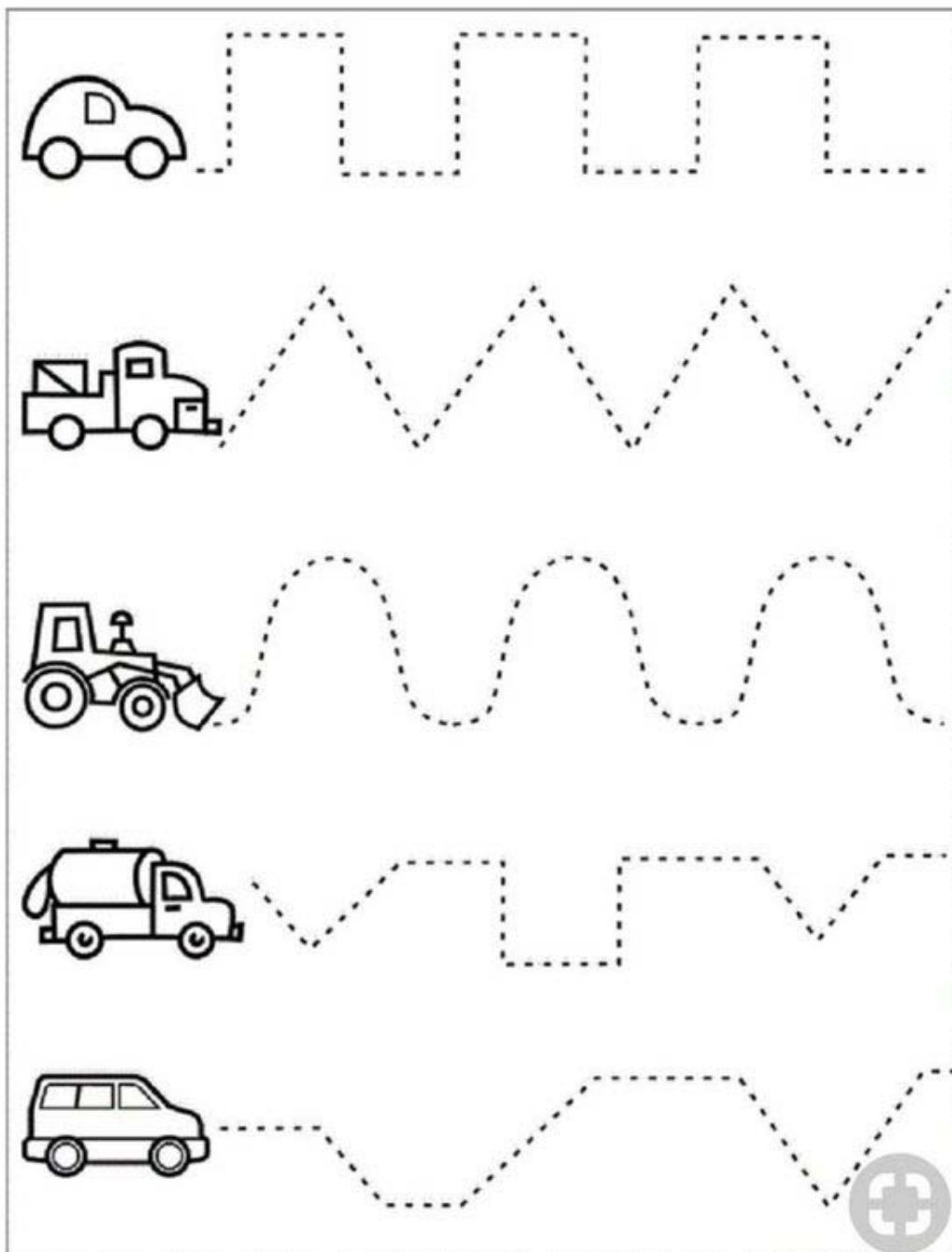
A dla dzieci, które mają problemy z s i sz łamaniec językowy:

<https://www.youtube.com/watch?v=c4qeAYilPtc>


Książeczki strona 59.

CZWARTEK

Rysujemy po śladzie





i ćwiczymy również wycinanie, staramy się aby dziecko prawidłowo chwyciło nożyczki, i wycinały wg śladu.



PIĄTEK

Dziś kilka pomysłów na pracę plastyczną





wykonajcie z pomocą rodziców pracę plastyczną przedstawiającą Wasz ulubiony środek transportu, pomysł i wykonanie wg swojego pomysłu, możecie też skorzystać z propozycji powyżej. Czekamy na zdjęcia wykonanych prac i dziękujemy za wszystkie, które do tej pory dostałyśmy od Was, są piękne!

Pamiętajcie o zabawach ruchowych, zabawach na świeżym powietrzu :)