

Majowa łąka- to temat tego tygodnia.

## PONIEDZIAŁEK.















Chciałabym, abyście razem z rodzicami wybrali się na najbliższą łąkę. Rodzice, pokażcie dzieciom rośliny występujące na łące, może zwierzęta, chodzi o pobudzenie zmysłu wzroku, węchu, dotyku i słuchu. Pobyty na łące wykorzystajmy na zabawy ruchowe, dużo zabaw!

Poniżej link do filmików o mieszkańcach łąki:

<https://www.youtube.com/watch?v=8kmRKA9jWI>

<https://www.youtube.com/watch?v=bgmm4e9ARw4>

odczytajmy dzieciom nazwy mieszkańców łąki:

 kret	 zajac	 zaba	 bocian	 biedronka
 mysz	 motyl	 jez	 pajak	 ślimak
 czajka	 mrówka	 wróbel	 pasikonik	 pszczola

<https://mala275.blogspot.com>

Gra memo

Ilustracje, Źródło: Internet.

## WTOREK

na wtorek przewidziana jest książeczka, str. 48 i 49.







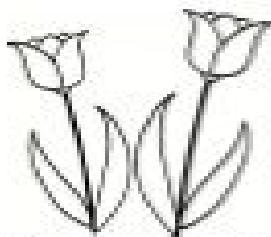





Posłuchajcie krótkiej piosenki:

<https://www.youtube.com/watch?v=VL-IW-Xy0Jo>

co dzieje się wiosną na łące?

Jakie zwierzęta wystąpiły w piosence?

I pamiętajmy o ćwiczeniu języczka!

<p>Unieś czubek języka na walek dziąsłowy, policz do 5 i opuść.</p> 	<p>Unieś boki języka do górnych zębów.</p> 	<p>Skocz czubkiem języka z ząbka na ząbek - u góry.</p> 
<p>Narysuj na podniebieniu czubkiem języka kropeczki.</p> 	<p>Zrób czubkiem języka 10 dużych skoków: z dolnych zębów na górne.</p> 	<p>Narysuj czubkiem języka na podniebieniu kotka i promyki.</p> 
<p>Pokaż jak wachasz tulipany: wdychaj nosem, wydychaj ustami.</p> 	<p>Zaspiewaj: la, lo, le, lu, ly na ulubioną melodię.</p> 	<p>Prześlij całuski: raz głośno, raz cicho swojej rodzinie.</p> 
<p>Czubek języka na walek dziąsłowy - otwieraj i zamykaj zęby nie odklejając języka.</p> 	<p>Przeciskaj język pomiędzy zbliżonymi do siebie zębami.</p> 	<p>Kłaskaj językiem.</p> 


# ŚRODA

Dzisiaj troszkę policzmy.







(można przerysować, ale wystarczy, że dziecko policzy kropki i pokaże ile ich jest na palcach)

Policz ile jest owadów.

W kratkach poniżej namaluj tyle kresek, ile jest owadów.



---

	<input type="text"/>		<input type="text"/>		<input type="text"/>
	<input type="text"/>		<input type="text"/>		<input type="text"/>

Książeczki, str. 50 i 51.

## CZWARTEK

Przeczytajmy:

**Autor: Bożena Forma**

Zielona żabka nad stawem mieszkała. Siadała na olbrzymim liściu i wciąż rozmyślała.

*- Ach, jaka jestem brzydka, zielona, jak glony w stawie. Nie wyglądam wcale ciekawie. Kto taką brzydką zechce mieć żonę. Dlaczego wszystko mam takie zielone!*

W pobliżu żabki ważka usiadła. A żabka rzecze:

*- Jaka powabna. Wszyscy uwagę na nią zwracają, barwy jej bardzo mnie zachwycają.*

Nagle biedronka się pojawiła.

*- Czemu się smucisz sąsiadko miła? Bezchmurne niebo, piękna pogoda a w stawie czysta i chłodna woda.*

*- Biedronko, piękna twoja sukienka. Ciągłe zazdrośnie na nią ktoś zerka. Jam nieszczęśliwa w swojej zieleni, kolor mój nigdy już się nie zmienia.*

Wtem dumnie bocian przez łąkę kroczy. Otwiera mocno swe bystre oczy.

*- Jak tu zielono, moi kochani, że aż się w głowie kręci czasami.*

We wszystkie strony zerka ciekawie.

*- Och, może żabka siedzi gdzieś w trawie. Pora śniadania właśnie nastąpiła, drobna przekąska by się przydała.*

Żabce serduszko mocno zabiło.

*- Kiedy mnie ujrzy nie będzie miło. Widok bociana to nie zabawa. Dobrze że wkoło zielona trawa. Teraz rozumiem - barwa zielona, specjalnie dla mnie jest przeznaczona. Trudno mnie dostrzec zatem bocianie, chyba gdzie indziej zjesz dziś śniadanie.*

Na naszych łąkach, oprócz zwierząt, spotkamy piękne, kolorowe kwiaty:

ROŚLINY  
NASZYCH ŁĄK




MNISZEK  
LEKARSKI

ROŚLINY  
NASZYCH ŁĄK



CHABER  
BŁAWATEK

ROŚLINY  
NASZYCH ŁĄK



KNIEĆ BŁOTNA  
(KACZEŃCE)

ROŚLINY  
NASZYCH ŁĄK




MNISZEK  
LEKARSKI

ROŚLINY  
NASZYCH ŁĄK



CHABER  
BŁAWATEK

ROŚLINY  
NASZYCH ŁĄK



KNIEĆ BŁOTNA  
(KACZEŃCE)

A poniżej proponujemy do wykonania prace plastyczną, wystarczy kartka, farbki i widelec :)



## PIĄTEK

Dziś powtórzcie wiadomości z całego tygodnia:

Jakie zwierzęta żyją na łące?

Jakie kwiaty poznałeś/aś?

Jakiego koloru jest tam najwięcej?

Kilka zagadek:

Jestem mała i zielona,  
w trawie całkiem zanurzona.

Moim hobby jest pływanie -  
- stylem moim pływają panie.  
Lubię także rechatanie -  
- tego już nie lubią panie. (żabka)

Czy na łące, czy to w lesie,  
on na grzbiecie jabłko niesie,  
i choć igły ostre ma,  
już go każde dziecko zna.(jeż)

Skrzydła piękne ma we wzory,  
wszystkie na nich są kolory.  
Kiedy nastają dni gorące,  
dzieci biegają za nim po łące.(motyl)

Ich kryjówką bywa kwiatek,  
ile kropek - tyle latek.  
Ich skrzydełka są w kropeczki,  
to są właśnie... (biedroneczki)

Na koniec książeczka str. 52.

Kochani, pamiętajcie o ruchu, jak najwięcej przebywajcie na świeżym powietrzu, obserwujcie owady, wąchajcie kwiaty, przeliczajcie motylki, biedronki, wszystko co się da.

Jeszcze raz dziękujemy za pomoc w wykonaniu filmiku.

Pozdrawiam i mam nadzieję do zobaczenia!

P.s.



Daj



dziecku



czas

Czas na zabawę, czas na popełnianie błędów,  
czas na przeżywanie emocji, czas na doświadczanie,  
czas na nudę, czas na marzenia,  
czas na znalezienie własnego rytmu, czas na bycie sobą.